

Sindilojas RS

Porto Alegre

Sindicato do Sistema Comércio



EDIÇÃO JUNHO 2022

# *Termômetro* do Varejo



O Núcleo de Pesquisa do Sindilojas Porto Alegre realiza levantamentos sobre as questões mais importantes para o varejo da Capital. Dados sobre intenção de compra, resultado de vendas e comportamento do consumidor são publicados para que os lojistas possam organizar seus negócios da melhor forma.

Assim, o Termômetro do Varejo é um índice de variação do volume de vendas dos segmentos de material de construção e de vestuário e calçados em Porto Alegre, produzido pelo Núcleo de Pesquisa e Desenvolvimento do Sindilojas POA e divulgado, mensalmente, com exclusividade para os associados.

Os índices apresentados a seguir, referentes à cidade de Porto Alegre, são mensurados com base na participação voluntária dos associados efetivos do Sindilojas Porto Alegre.



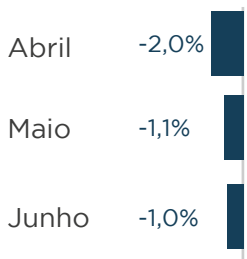
# MATERIAL DE CONSTRUÇÃO



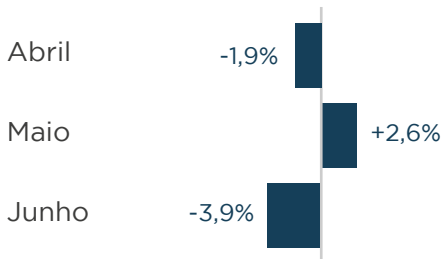
## Comparação ao mês anterior

Variação do volume de vendas do mês em comparação com os dois meses anteriores.

### Brasil

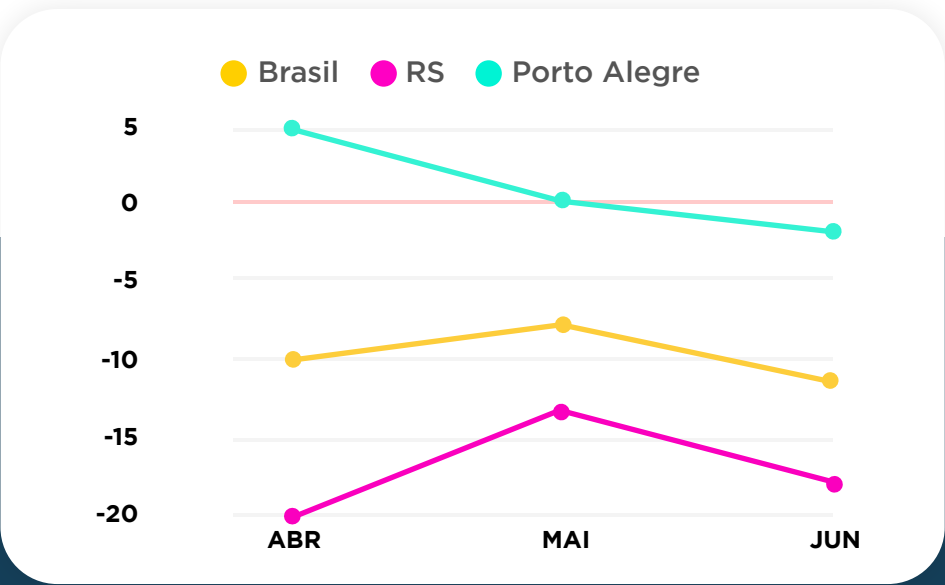


### Porto Alegre



## Comparação a 2021

Variação do volume de vendas do mês em comparação ao mesmo mês de 2021.



BRASIL		RS		PORTO ALEGRE	
Junho	-11,4%	Junho	-18,1%	Junho	-1,7%
Maio	-7,7%	Maio	-13,5%	Maio	+0,2%
Abril	-10,1%	Abril	-19,9%	Abril	+4,9%

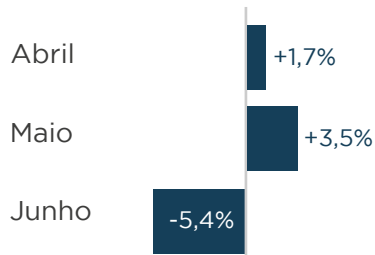
# VESTUÁRIO E CALÇADOS




## Comparação ao mês anterior

Variação do volume de vendas do mês em comparação com os dois meses anteriores.

### Brasil

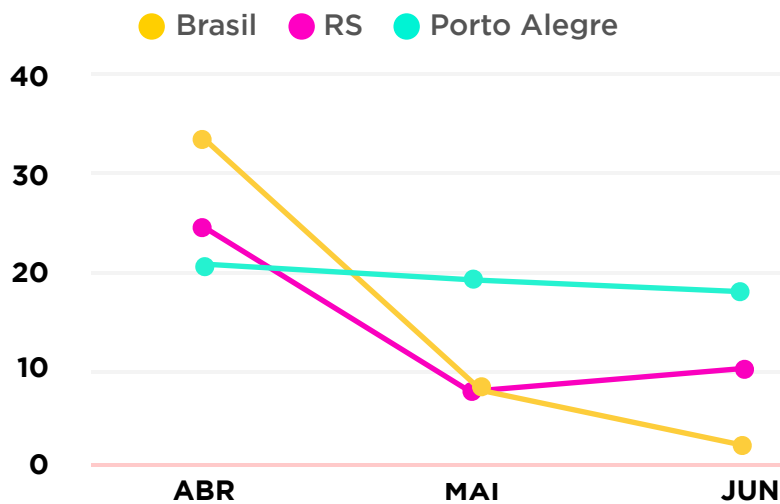


### Porto Alegre




## Comparação a 2021

Variação do volume de vendas do mês em comparação ao mesmo mês de 2021.

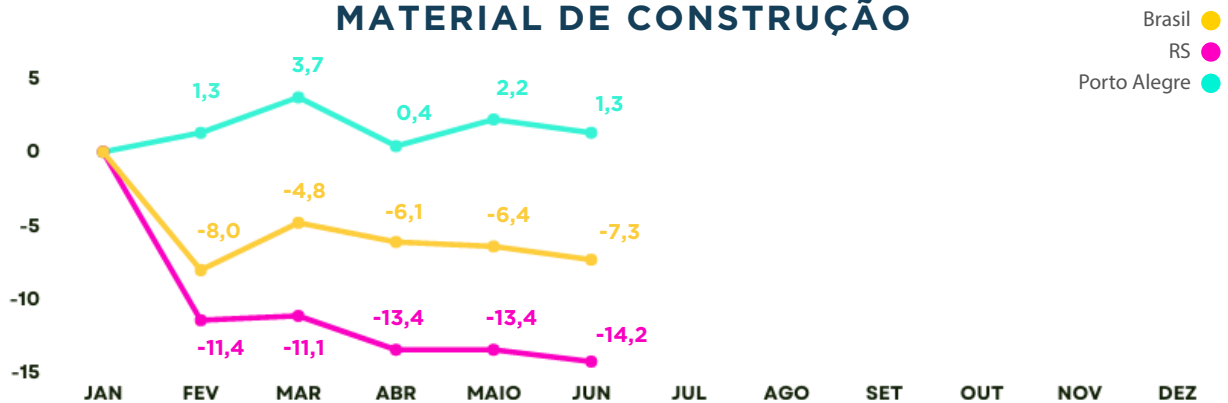


BRASIL		RS		PORTO ALEGRE	
<b>Junho</b>	+2,2%	<b>Junho</b>	+10,1%	<b>Junho</b>	+18,1%
<b>Maio</b>	+8,3%	<b>Maio</b>	+7,3%	<b>Maio</b>	+19,3%
<b>Abril</b>	+33,9%	<b>Abril</b>	+24,3%	<b>Abril</b>	+20,5%

# ACUMULADO DO ANO 2022



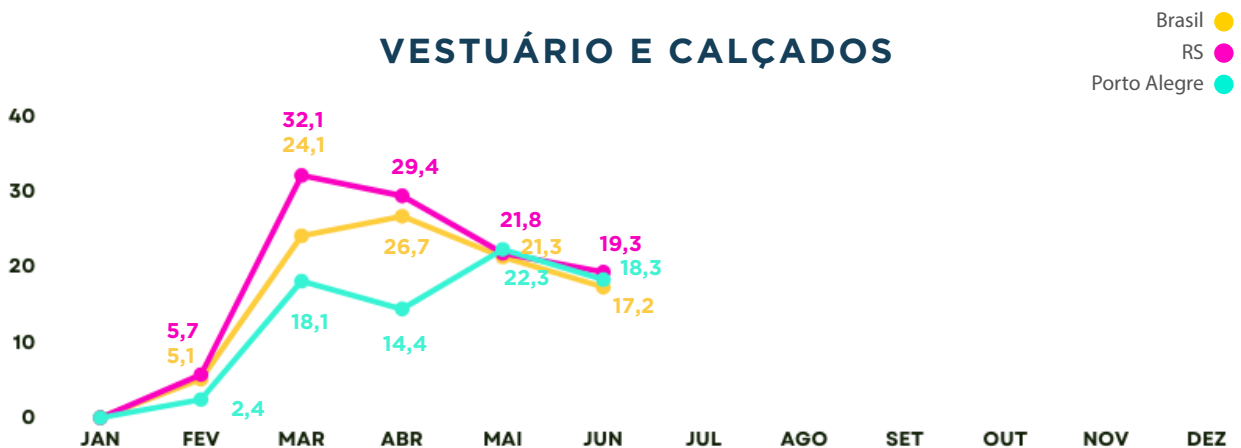
## MATERIAL DE CONSTRUÇÃO



**+1,3%**

Se compararmos **janeiro a junho de 2022 com o mesmo período de 2021**, o segmento de material de construção em Porto Alegre apresentou um **aumento de 1,3%** no volume de vendas.

## VESTUÁRIO E CALÇADOS



**+18,3%**

Se compararmos **janeiro a junho de 2022 com o mesmo período de 2021**, o segmento de vestuário e calçados em Porto Alegre apresentou um **aumento de 18,3%** no volume de vendas.